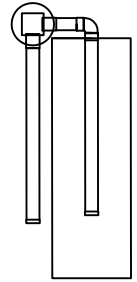
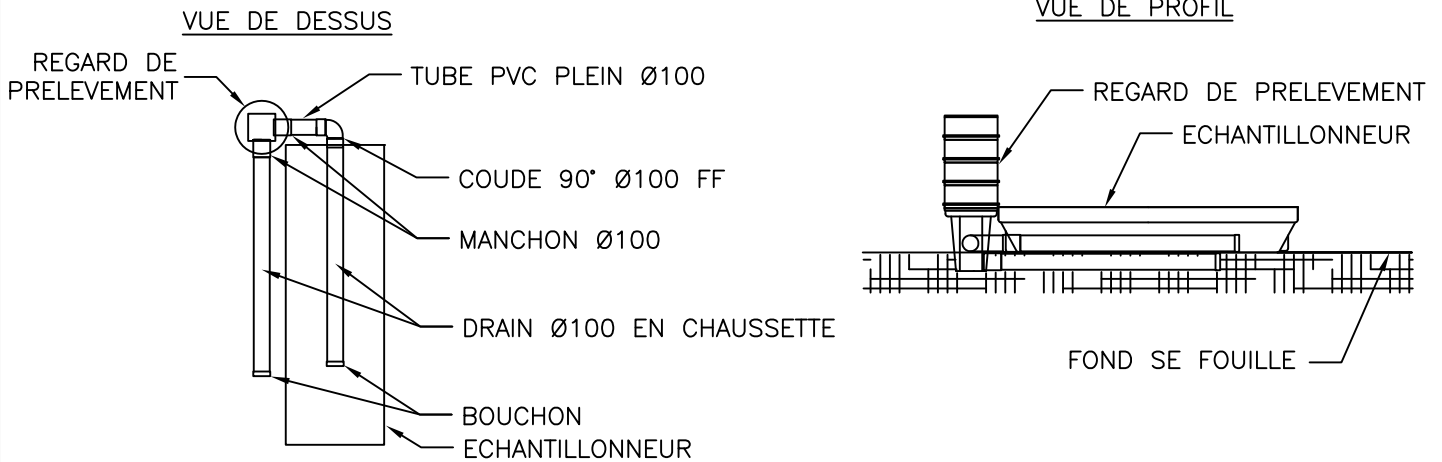


DISPOSITIF D'ECHANTILLONNAGE

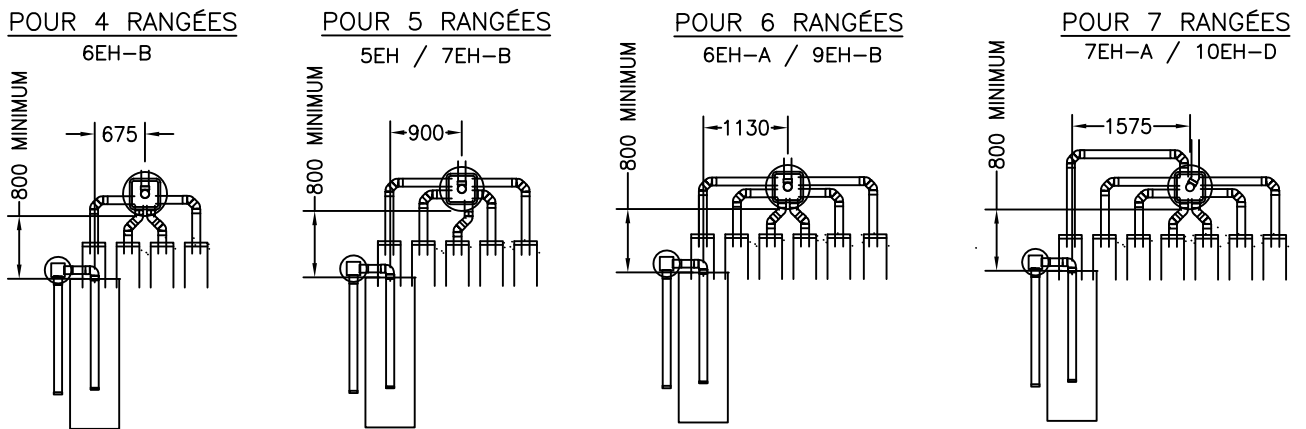
LE DISPOSITIF D'ECHANTILLONNAGE PERMET EN TOUT TEMPS DE RENDRE COMPTE DE LA QUALITÉ DU TRAITEMENT AVEC LA FILIERE ENRIVO))SEPTIC.
 IL EST COMPOSÉ D'UN BAC ECHANTILLONNEUR ET D'UN REGARD DE PRÉLÈVEMENT.
 CE DISPOSITIF EST PLACE EN FOND DE FOUILLE SOUS LA CONDUITE LE PLUS A DROITE DU/DES REGARD DE RÉPARTITION DANS LE SENS DE L'ÉCOULEMENT.
 VOICI LES DIFFÉRENTS ÉLÉMENTS QUI LE COMPOSENT ET LEURS POSITIONNEMENTS.



MONTAGE DES ÉLÉMENTS



POSITIONNEMENT DU DISPOSITIF PAR RAPPORT AU REGARD DE RÉPARTITION



TERRASSEMENT POUR LE REGARD ET LE DRAIN DE RÉ-INFILTRATION

LE FOND DU REGARD DOIT SE TROUVER 10 CM SOUS LA COTE FOND DE FOUILLE, TOUT COMME LE DRAIN DE RÉ-INFILTRATION DANS LE SOL EN PLACE.

